


VoragoTM es tiempo de CREAR
COMUNICAR
DIVERTIRSE



WEBCAM 100

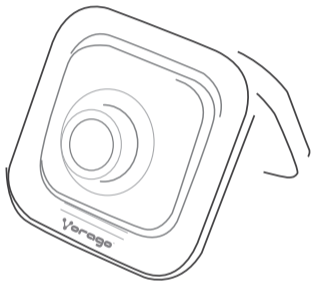
Cámara Web

www.vorago.live.com

Manual de
Usuario

Lea el Manual de Usuario
antes de usarse.


WEBCAM100



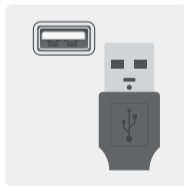
Calidad en resolución.

Con la cámara web Vorago™ obtén imágenes nítidas y claras ideales para la web y optimizadas para video en tiempo real y micrófono para IM, redes sociales y grabaciones.

Instalación de la Cámara Web



- Inserta el CD incluido con los controladores y procede con la instalación de los mismos.



- Localiza un puerto USB disponible en tu computadora.
- Conecta el cable USB de la cámara en el puerto de tu computadora.
- Ahora tu cámara está lista para usarse.

Enfoque de la cámara.



- Para enfocar, gira el anillo de enfoque en el lente de la cámara.

Requerimientos.

- Sistema Operativo 7 / XP / Vista
- Puerto USB libre 1.1 ó 2.0

Especificaciones Técnicas.

- Consumo de Energía: 5 V=100 mA
- Puerto: USB
- Resolución: 1,3 Megapíxeles
- Micrófono: USB Integrado



Compatibilidad.

PC - 7 / XP / Vista

Certificaciones.



Localización de Averías.

- Si tu cámara no funciona en absoluto:
Asegúrate de que está bien conectado al puerto USB.
- Asegúrate de que los controladores hayan sido instalados adecuadamente en tu sistema.
- Asegúrate de que tu computadora está trabajando adecuadamente.

Encuentra Soporte Técnico en nuestra página en línea.

www.vorago.live.com

Precauciones.

- Evita derramar líquidos sobre tu cámara, pueden ocasionar un mal funcionamiento del mismo.
- Limpia tu cámara con un paño seco.


Póliza de Garantía.

Importante: Favor de leer y llenar esta Póliza de Garantía y sellarla en la tienda en la compra del producto.

Av. 8 de Julio 1489 INT. B
Col. Morelos C.P. 44910
Guadalajara, Jalisco, México.
Tel. (33) 1078-3420

VORAGO, S.A. de C.V.

www.voragolive.com

Nombre del producto:	Cámara Web	Sello de Distribuidor: 
Modelo:	WEB-100	
Marca:	Vorago	
Número de Serie (en su caso):		
Factura o Nota de Compra No.:		
Fecha de Compra:		

Duración de la Garantía

Esta Póliza de Garantía tiene la duración de 1 (Un) año a partir de la fecha de compra del producto.

Donde hacer válida la Garantía

En el establecimiento donde se adquirió el producto.

Procedimiento para hacer válida la Garantía

Para poder hacer válida cualquier Garantía de nuestros productos es necesario cubrir incondicionalmente con los siguientes requisitos:

1. Presentar el producto adquirido.
2. Presentar el original de esta Póliza de Garantía debidamente llenada y sellada por el establecimiento donde se adquirió el producto.

Conceptos que cubre la presente Garantía

- a. La presente Garantía ampara todas las piezas y componentes del producto incluyendo la mano de obra.
- b. Vorago, S.A. de C.V. reemplazará cualquier pieza o componente electrónico sin costo adicional para el consumidor.
- c. La presente Garantía cubre los gastos de transportación del producto que derive de su cumplimiento; los cuales serán atribuibles directamente al proveedor del producto.

Excepciones

En ninguno de los siguientes casos esta Garantía será válida:

- a. Cuando el producto se hubiese utilizado en condiciones distintas a las normales.
- b. Cuando el producto no hubiese sido operado de acuerdo con el manual de usuario incluido con el producto.
- c. Cuando el producto hubiese sido alterado o reparado en forma alguna por personal no autorizado por parte de Vorago, S.A. de C.V.

Partes, componentes, consumibles y accesorios.

Disponibles en el establecimiento donde se adquirió el producto.

Producto: Cámara Web
Modelo: WEB-100
Contenido: 1 pieza
País de Origen: China

Importador:

Vorago, S.A. de C.V.
Av. 8 de Julio No. 1489 INT. B
Col. Morelos C.P. 44910
Guadalajara, Jalisco, México.
R.F.C. VOR-071009-BMA

Conoce más acerca de **Vorago**

www.voragolive.com

