

Vorago®



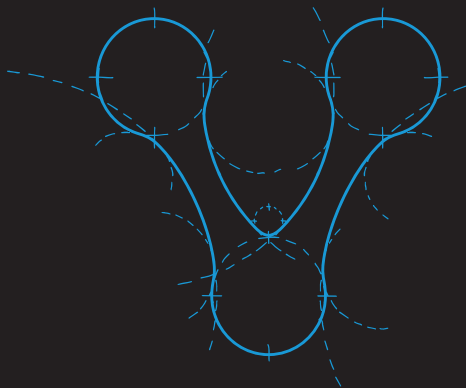
HEADPHONES 300

Manual

Por favor lee este manual antes de usar el producto

Bienvenido a la experiencia

Vorago[®]




Gracias

Por elegirnos como tu mejor opción
en equipos de cómputo y accesorios
tecnológicos.

Te invitamos a registrar tu equipo y gozar de los beneficios, registra tu compra en nuestra página web y participa de las promociones en:

<http://www.voragolive.com/registro/>



www.vorago *live* .com

01 800 7VORAGO
867246

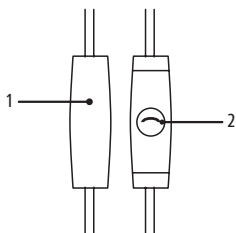
Síguenos en:



PRECAUCIONES Y ADVERTENCIAS

- Ajusta el volumen del sonido de tus audífonos a un volumen apropiado. Una exposición prolongada y continua al sonido elevado en exceso puede dañar el sistema auditivo de forma irreversible.
- Por tu seguridad, nunca uses los audífonos mientras conduces bicicletas, motocicletas o automóviles; ya que dificultan el que escuches sonidos externos, aumentando el riesgo de sufrir un accidente.
- Evita derramar líquidos sobre tu dispositivo, pueden ocasionar un mal funcionamiento del mismo.
- El uso de este dispositivo en condiciones diferentes a las normales puede ocasionar descargas eléctricas.

CONOCE TU DISPOSITIVO



Número	Nombre
1	Micrófono
2	Botón central

INSTRUCCIONES DE USO

1. Localiza el conector de 3.5 mm de salida de audio en tu computadora o equipo de reproducción de audio MP3 o teléfono celular.
2. Conecta el cable de 3.5 mm de los audífonos en el conector de 3.5 mm de salida de audio de tu computadora o equipo de reproducción de audio, MP3 o teléfono celular.
3. Ahora tus audífonos están listos para usarse, sólo ajusta el volumen en tu equipo.

OPERACIÓN DEL EQUIPO

Contestar una llamada.

- Cuando tengas una llamada entrante, presiona el botón central del mando integrado al cable para contestarla.

Colgar.

- Para finalizar una llamada presiona el botón central del mando.

Pausar una canción o video.

- Presiona el botón central para pausar la canción o video que se esté reproduciendo. Presiona nuevamente para continuar con la reproducción.

Adelantar.

- Para saltar a la siguiente canción de la lista de reproducción presiona rápidamente dos veces el botón central.
- Para avanzar rápidamente la canción que se está reproduciendo, presiona dos veces el botón central y mantenlo presionado.

Regresar.

- Para saltar al inicio de la canción que se está reproduciendo presiona rápidamente tres veces el botón central.

- Repite la operación para saltar al inicio de la canción anterior en la lista de reproducción.
- Para regresar rápidamente la canción que se está reproduciendo, presiona tres veces el botón central y mantenlo presionado.

Control de voz.

- Presiona el botón central y mantenlo presionado para ingresar al control de voz.

La operación de los auriculares y el mando de manos libres así como sus funciones están sujetos a compatibilidad con el dispositivo y el sistema operativo del mismo.

LOCALIZACIÓN DE AVERÍAS

Si tus audífonos no funcionan en absoluto:

- Asegúrate de que están bien conectados al conector de 3.5 mm de salida de audio de tu equipo.
- Asegúrate de que tu equipo esté trabajando adecuadamente.
- Asegúrate de que no esté en modo de silencio o el sonido se encuentre deshabilitado en el sistema de tu equipo.

FICHA TÉCNICA

Consumo	10 mW \approx 20 mA
Potencia RMS (watts)	10 mW (max)
Frecuencia	18 Hz - 20 000 Hz
Sensibilidad	116 dB \pm 3 dB (1 kHz)
Impedancia	32 Ω
THD	<4%
Conector	3.5 mm, Estéreo
Diámetro de bocinas	40.0 mm
Sensibilidad micrófono	- 42 dB \pm 4 dB
Frecuencia micrófono	30 Hz - 16 kHz
Longitud de cable	1.2 m
Peso	165 g
Compatibilidad	Cualquier dispositivo* con salida de 3.5 mm (Computadoras, reproductores de mp3, teléfonos móviles, etc.)

* Algunos modelos de teléfono pueden no aprovechar todas las funciones del control de manos libres.

Póliza de garantía

Importante: Favor de leer y llenar esta Póliza de Garantía y sellarla en la tienda en la compra del producto.

Producto: Audífono diadema alta fidelidad con micrófono	
Modelo: HP-300	Sello del distribuidor
Marca: Vorago	
Número de serie (En su caso):	
Factura o nota de compra No.:	
Fecha de compra:	

Duración de la Garantía

Esta Póliza de Garantía tiene la duración de 1 (Un) año a partir de la fecha de compra del producto.

Dónde hacer válida la Garantía

En el establecimiento donde se adquirió el producto.

Procedimiento para hacer válida la Garantía

Para poder hacer válida cualquier Garantía de nuestros productos es necesario cubrir incondicionalmente con los siguientes requisitos:

1. Presentar el producto adquirido.
2. Presentar el original de esta Póliza de Garantía debidamente llenada y sellada por el establecimiento donde se adquirió el producto o la factura, o el recibo o comprobante, en el que consten los datos específicos del producto objeto de la compraventa.

Conceptos que cubre la presente Garantía

- a) La presente Garantía ampara todas las piezas y componentes del producto incluyendo la mano de obra.
- b) Vorago, S.A. de C.V. reemplazará cualquier pieza o componente electrónico sin costo adicional para el consumidor.
- c) La presente Garantía cubre los gastos de transportación del producto que derive de su cumplimiento; los cuales serán atribuibles directamente al proveedor del producto.

Excepciones

En ninguno de los siguientes casos esta Garantía será válida:

- a) Cuando el producto se hubiese utilizado en condiciones distintas a las normales.
- b) Cuando el producto no hubiese sido operado de acuerdo con el manual de usuario incluido con el producto.
- c) Cuando el producto hubiese sido alterado o reparado en forma alguna por personal no autorizado por parte de Vorago, S.A. de C.V.

Partes, componentes, consumibles y accesorios

Disponibles en el establecimiento donde se adquirió el producto.

Cisne 1307-A

Col. Morelos C.P. 44910

Guadalajara, Jalisco, México.

Tel. 01 800 7867246

VORAGO, S.A. de C.V.

www.voragolive.com



www.voragolive.com