


Vorago®



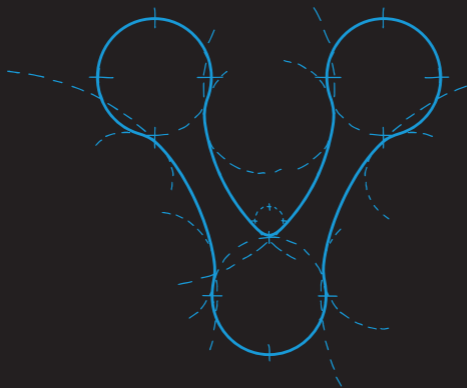
KEYBOARD 200

Manual

Por favor lee este manual antes de usar el producto

Bienvenido a la experiencia

Vorago[®]



Gracias

Por elegirnos como tu mejor opción
en equipos de cómputo y accesorios
tecnológicos.

Te invitamos a registrar tu equipo y gozar de los beneficios, registra tu compra en nuestra página web y participa de las promociones en:

<http://www.voragolive.com/registro/>




















Síguenos en:



PRECAUCIONES Y ADVERTENCIAS

- Evita derramar líquidos sobre tu teclado, pueden ocasionar un mal funcionamiento del mismo.
- Limpia tu teclado con un paño seco.
- El uso de este dispositivo en condiciones diferentes a las normales puede ocasionar descargas eléctricas.

TECLAS MULTIMEDIA

Icono	Función
	Regresa a la página anterior
	Adelanta a la siguiente página
	Detiene la carga de la página actual
	Vuelve a cargar la página actual
	Inicia la aplicación para internet y carga la página principal
	Inicia la aplicación para e-mail
	Inicia la función de búsqueda en el web
	Abre tu carpeta de "Mis Favoritos"
	Abre una ventana de "Mi PC"
	Deshabilita el sonido
	Aumenta el volumen
	Disminuye el volumen
	Regresa a la pista anterior en el Reproductor Multimedia
	Adelanta a la siguiente pista en el Reproductor Multimedia
	Detiene la reproducción en el Reproductor Multimedia
	Inicia la reproducción en el Reproductor Multimedia o la pausa
	Inicia la aplicación Calculadora

INSTRUCCIONES DE USO

1. Localiza un puerto USB disponible en tu computadora.
2. Conecta el cable USB del teclado en el puerto de tu computadora.
3. Espera unos momentos a que el sistema operativo reconozca y configure los controladores automáticamente.
4. Ahora tu teclado está listo para usarse.

LOCALIZACIÓN DE AVERÍAS

Si tu teclado no funciona en lo absoluto:

- Asegúrate de que esté bien conectado al puerto USB y de que el LED del bloque numérico del teclado esté encendido.
- Asegúrate de que tu computadora esté trabajando adecuadamente.
- Intenta cambiar el cable a otro puerto USB.

FICHA TÉCNICA

Voltaje	5.5 V $\overline{\text{---}}$ 100 mA
Conector	USB
Alimentación	USB
Teclas	102
Multimedia	17
Plug and play	Sí
Porciones	2
Dimensiones	430 x 120 x 29 mm
Peso	547 g
Alcance	1.5 m (cable)

Póliza de garantía

Importante: Favor de leer y llenar esta Póliza de Garantía y sellarla en la tienda en la compra del producto.

Producto: Teclado multimedia	
Modelo: KB-200	Sello del distribuidor
Marca: Vorago	
Número de serie (En su caso):	
Factura o nota de compra No.:	
Fecha de compra:	

Duración de la Garantía

Esta Póliza de Garantía tiene la duración de 1 (Un) año a partir de la fecha de compra del producto.

Dónde hacer válida la Garantía

En el establecimiento donde se adquirió el producto.

Procedimiento para hacer válida la Garantía

Para poder hacer válida cualquier Garantía de nuestros productos es necesario cubrir incondicionalmente con los siguientes requisitos:

1. Presentar el producto adquirido.
2. Presentar el original de esta Póliza de Garantía debidamente llenada y sellada por el establecimiento donde se adquirió el producto o la factura, o el recibo o comprobante, en el que consten los datos específicos del producto objeto de la compraventa.

Conceptos que cubre la presente Garantía

- a) La presente Garantía ampara todas las piezas y componentes del producto incluyendo la mano de obra.
- b) Vorago, S.A. de C.V. reemplazará cualquier pieza o componente electrónico sin costo adicional para el consumidor.
- c) La presente Garantía cubre los gastos de transportación del producto que derive de su cumplimiento; los cuales serán atribuibles directamente al proveedor del producto.

Excepciones

En ninguno de los siguientes casos esta Garantía será válida:

- a) Cuando el producto se hubiese utilizado en condiciones distintas a las normales.
- b) Cuando el producto no hubiese sido operado de acuerdo con el manual de usuario incluido con el producto.
- c) Cuando el producto hubiese sido alterado o reparado en forma alguna por personal no autorizado por parte de Vorago, S.A. de C.V.

Partes, componentes, consumibles y accesorios

Disponibles en el establecimiento donde se adquirió el producto.

Cisne 1307-A

Col. Morelos C.P. 44910

Guadalajara, Jalisco, México.

Tel. 01 800 7867246

VORAGO, S.A. de C.V.

www.voragolive.com



www.voragolive.com