


Vorago®
es tiempo de
CREAR
COMUNICAR
DIVERTIRSE



KEYBOARD 202

Teclado Multimedia

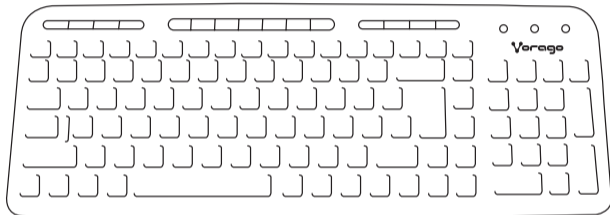
www.vorago**live**.com

Manual de
Usuario

Lea el Manual de Usuario
antes de usarse.

KEYBOARD 202

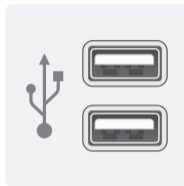
Teclado Multimedia



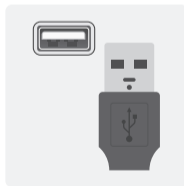
Optimizado para el trabajo.

Inicia de manera simple las principales aplicaciones de tu computadora y navega de forma rápida y eficiente en la web, además de disfrutar las mejores funciones para programas de música y video.

Instalación del Teclado Multimedia



- Localiza un puerto USB disponible en tu computadora.



- Conecta el cable USB del teclado en el puerto de tu computadora.
- Espera unos momentos a que el sistema operativo reconozca y configure los controladores
- Ahora tu teclado está listo para usarse.

Requerimientos.

- Puerto USB libre

Especificaciones Técnicas.

- Consumo de Energía: 5,5 V= 100 mA
- Puerto: USB
- Teclas Multimedia: 15

Localización de Averías.

Si tu teclado no funciona en absoluto:

Asegúrate de que está bien conectado al puerto USB y de que el LED del Bloque Numérico del teclado esté encendido.

Asegúrate de que tu computadora está trabajando adecuadamente.
















Compatibilidad.

PC - 7 / XP / Vista
Mac

Certificaciones.



Teclas Multimedia.

-  Regresa a la página anterior en el navegador
-  Adelanta a la siguiente página en el navegador
-  Inicia la aplicación para internet y carga la página principal
-  Inicia la aplicación para e-mail
-  Regresa a la pista anterior en el Reproductor Multimedia
-  Disminuye el volumen
-  Inicia la reproducción en el Reproductor Multimedia o la pausa
-  Deshabilita el sonido
-  Detiene la reproducción en el Reproductor Multimedia
-  Aumenta el volumen
-  Adelanta a la siguiente pista en el Reproductor Multimedia
-  Inicia la función de búsqueda
-  Vuelve a cargar la página actual
-  Abre la carpeta de añadir a Favoritos en el explorador
-  Detiene la carga de la página actual


Póliza de Garantía.

Importante: Favor de leer y llenar esta Póliza de Garantía y sellarla en la tienda en la compra del producto.

Av. 8 de Julio No. 1489 INT. B
Col. Morelos C.P. 44910
Guadalajara, Jalisco, México.
Tel. (33) 1078-3420

VORAGO, S.A. de C.V.

www.voragolive.com

Nombre del producto:	Teclado multimedia	Sello de Distribuidor: 
Modelo:	KB-202	
Marca:	Vorago	
Número de Serie (en su caso):		
Factura o Nota de Compra No.:		
Fecha de Compra:		

Duración de la Garantía

Esta Póliza de Garantía tiene la duración de 1 (Un) año a partir de la fecha de compra del producto.

Donde hacer válida la Garantía

En el establecimiento donde se adquirió el producto.

Procedimiento para hacer válida la Garantía

Para poder hacer válida cualquier Garantía de nuestros productos es necesario cubrir incondicionalmente con los siguientes requisitos:

1. Presentar el producto adquirido.
2. Presentar el original de esta Póliza de Garantía debidamente llenada y sellada por el establecimiento donde se adquirió el producto o la factura, o el recibo o comprobante, en el que consten los datos específicos del producto objeto de la compraventa.

Conceptos que cubre la presente Garantía

- a. La presente Garantía ampara todas las piezas y componentes del producto incluyendo la mano de obra.
- b. Vorago, S.A. de C.V. reemplazará cualquier pieza o componente electrónico sin costo adicional para el consumidor.
- c. La presente Garantía cubre los gastos de transportación del producto que derive de su cumplimiento; los cuales serán atribuibles directamente al proveedor del producto.

Excepciones

En ninguno de los siguientes casos esta Garantía será válida:

- a. Cuando el producto se hubiese utilizado en condiciones distintas a las normales.
- b. Cuando el producto no hubiese sido operado de acuerdo con el manual de usuario incluido con el producto.
- c. Cuando el producto hubiese sido alterado o reparado en forma alguna por personal no autorizado por parte de

Precauciones.

- Evita derramar líquidos sobre tu teclado, pueden ocasionar un mal funcionamiento del mismo.
- Limpia tu teclado con un paño seco.

Producto: Teclado
Modelo: Multimedia
Contenido: KB-202
País de Origen: 1 pieza

Importador:
Vorago, S.A. de C.V.
Av. 8 de Julio No. 1489 INT. B
Col. Morelos C.P. 44910
Guadalajara, Jalisco, México.
R.F.C. VOR-071009-BMA

w w w . v o r a g o **live** . c o m