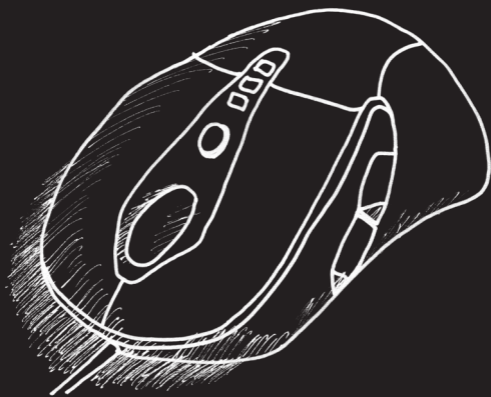


# Vorago®



## MOUSE 500

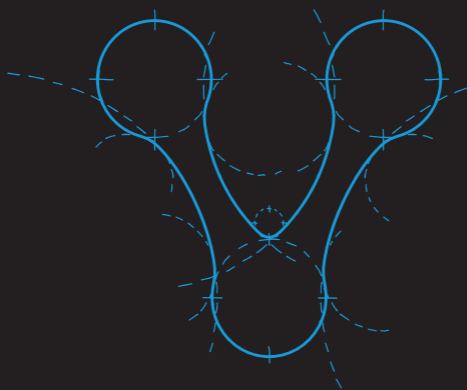
### Manual

Por favor lee este manual antes de usar el producto



Bienvenido a la experiencia

**Vorago**<sup>®</sup>



# Gracias

Por elegirnos como tu mejor opción  
en equipos de cómputo y accesorios  
tecnológicos.

Te invitamos a registrar tu equipo y gozar de los beneficios, registra tu compra en nuestra página web y participa de las promociones en:

<http://www.voragolive.com/registro/>



www.vorago *live* .com

01 800 7VORAGO  
867246

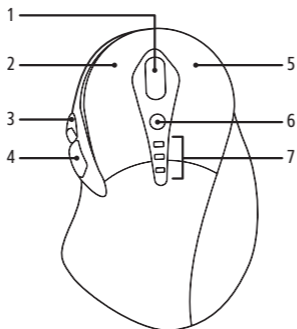
Síguenos en:



## PRECAUCIONES Y ADVERTENCIAS

- Evita derramar líquidos sobre tu ratón, pueden ocasionar un mal funcionamiento del mismo.
- Limpia tu ratón con un paño seco.
- No dirijas la luz del sensor óptico a los ojos.
- El uso de este dispositivo en condiciones diferentes a las normales puede ocasionar descargas eléctricas.

# CONOCE TU DISPOSITIVO



Número	Nombre
1	Scroll / Botón central
2	Botón izquierdo
3	Botón adelante
4	Botón atrás
5	Botón derecho
6	Botón de ajuste de DPI*
7	Indicadores LED de DPI*

# INSTRUCCIONES DE USO

1. Localiza un puerto USB disponible en tu computadora.
2. Conecta a un puerto USB de tu computadora.
3. Espera unos momentos a que el sistema operativo reconozca y configure los controladores automáticamente.
4. Ahora tu ratón está listo para usarse.

## Botones

El botón de ajuste de DPI\* (6) es usado para cambiar la resolución del ratón, entre 800 DPI\* y 3 400 DPI\*. Si el LED en el botón parpadea lentamente indica 800 DPI\*, si parpadea intermedio indica 1 700 DPI\*, si parpadea rápidamente indica 3 400 DPI\*.

Botón atrás y adelante para una navegación fácil y cómoda en Internet.

## LOCALIZACIÓN DE AVERÍAS

Si tu ratón no funciona en lo absoluto:

- Asegúrate de que está bien conectado al puerto USB y de que el sensor óptico de la parte inferior del ratón esté encendido.
- Asegúrate de que tu computadora está trabajando adecuadamente.
- El ratón no funciona apropiadamente en ciertas superficies especialmente en las pulidas o en las reflejantes.



# FICHA TÉCNICA

<b>Voltaje</b>	5 V $\overline{\text{---}}$ 100 mA
<b>Conector</b>	USB
<b>Sensor</b>	Láser
<b>Resolución</b>	800, 1 700, 3 400 DPI*
<b>Alimentación</b>	USB
<b>Botones</b>	5 + 1 de cambio de DPI*
<b>Plug and play</b>	Sí
<b>Dimensiones</b>	121 x 78 x 40 mm
<b>Peso</b>	138 g
<b>Alcance</b>	1.5 m (cable)

\* Nota: DPI = Puntos por pulgada

1 pulgada = 2.54 cm

# Póliza de garantía

**Importante:** Favor de leer y llenar esta Póliza de Garantía y sellarla en la tienda en la compra del producto.

Producto: Ratón láser	
Modelo: MO-500	Sello del distribuidor
Marca: Vorago	
Número de serie (En su caso):	
Factura o nota de compra No.:	
Fecha de compra:	

## Duración de la Garantía

Esta Póliza de Garantía tiene la duración de 1 (Un) año a partir de la fecha de compra del producto.

## Dónde hacer válida la Garantía

En el establecimiento donde se adquirió el producto.

## Procedimiento para hacer válida la Garantía

Para poder hacer válida cualquier Garantía de nuestros productos es necesario cubrir incondicionalmente con los siguientes requisitos:

1. Presentar el producto adquirido.
2. Presentar el original de esta Póliza de Garantía debidamente llenada y sellada por el establecimiento donde se adquirió el producto o la factura, o el recibo o comprobante, en el que consten los datos específicos del producto objeto de la compraventa.

## Conceptos que cubre la presente Garantía

- a) La presente Garantía ampara todas las piezas y componentes del producto incluyendo la mano de obra.
- b) Vorago, S.A. de C.V. reemplazará cualquier pieza o componente electrónico sin costo adicional para el consumidor.
- c) La presente Garantía cubre los gastos de transportación del producto que derive de su cumplimiento; los cuales serán atribuibles directamente al proveedor del producto.

## **Excepciones**

En ninguno de los siguientes casos esta Garantía será válida:

- a) Cuando el producto se hubiese utilizado en condiciones distintas a las normales.
- b) Cuando el producto no hubiese sido operado de acuerdo con el manual de usuario incluido con el producto.
- c) Cuando el producto hubiese sido alterado o reparado en forma alguna por personal no autorizado por parte de Vorago, S.A. de C.V.

## **Partes, componentes, consumibles y accesorios**

Disponibles en el establecimiento donde se adquirió el producto.

Cisne 1307-A

Col. Morelos C.P. 44910

Guadalajara, Jalisco, México.

Tel. 01 800 7867246

VORAGO, S.A. de C.V.

[www.voragolive.com](http://www.voragolive.com)



[www.voragolive.com](http://www.voragolive.com)