



USB LAN ADAPTER 101

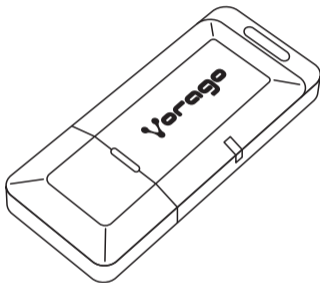
Adaptador LAN inalámbrico USB

Manual de
Usuario

Lea el Manual de Usuario
antes de usarse.

USB LAN ADAPTER 101


Adaptador LAN inalámbrico USB




Conexión ágil y portátil

USB LAN Adapter 101, la forma sencilla de mantenerte conectado a la red. Te da toda la versatilidad, puedes llevarlo en tu bolsillo y conectarlo a tu computadora en cualquier momento y lugar.

Instalación del adaptador



- Inserta el CD incluido con los controladores y procede con su instalación.



- Localiza un puerto USB disponible en tu computadora.
- Conecta el NET-101 al puerto de tu computadora.

Ficha Técnica.

Voltaje de operación: 5V/200 mA (max)

Puerto: USB 2.0

Tasa de transferencia: 150 Mb/s

Modo de operación: Infraestructura, Ad-hoc

Rango de frecuencia: 2.4 - 2.4835 GHz

Seguridad: WEP 64/128 bits, WPA/WPA2, WPA-PSK/WPA2-PSK
(TKIP/AES)

Dimensiones: 37 x 16 x 6 mm

Peso: 10 g

Alcance: Exteriores 300 m, interiores 100 m

Alimentación: USB

Compatibilidad: PC - 7, Vista, XP, Linux, Mac OS

Precauciones.

- Evita derramar líquidos sobre tu adaptador, pueden ocasionar un mal funcionamiento del mismo.
- Limpia tu adaptador con un paño seco.

Localización de Averías.

Si tu adaptador no funciona en lo absoluto:

- Asegúrate de que está bien conectado al puerto USB.
- Asegúrate de que los controladores hayan sido instalados adecuadamente en tu sistema.
- Asegúrate de que tu computadora esté trabajando adecuadamente.


Póliza de Garantía.

Importante: Favor de leer y llenar esta Póliza de Garantía y sellarla en la tienda en la compra del producto.

Av. 8 de Julio 1489 INT. B
Col. Morelos C.P. 44910
Guadalajara, Jalisco, México.
Tel. (33) 1078-3420

VORAGO, S.A. de C.V.

www.voragolive.com

Nombre del producto: Adaptador LAN inalámbrico USB	Sello de Distribuidor: 
Modelo: NET-101	
Marca: Vorago	
Número de Serie (en su caso):	
Factura o Nota de Compra No.:	
Fecha de Compra:	

Duración de la Garantía

Esta Póliza de Garantía tiene la duración de 1 (Un) año a partir de la fecha de compra del producto.

Donde hacer válida la Garantía

En el establecimiento donde se adquirió el producto.

Procedimiento para hacer válida la Garantía

Para poder hacer válida cualquier Garantía de nuestros productos es necesario cubrir incondicionalmente con los siguientes requisitos:

1. Presentar el producto adquirido.
2. Presentar el original de esta Póliza de Garantía debidamente llenada y sellada por el establecimiento donde se adquirió el producto o la factura, o el recibo o comprobante, en el que consten los datos específicos del producto objeto de la compraventa.

Conceptos que cubre la presente Garantía

- a. La presente Garantía ampara todas las piezas y componentes del producto incluyendo la mano de obra.
- b. Vorago, S.A. de C.V. reemplazará cualquier pieza o componente electrónico sin costo adicional para el consumidor.
- c. La presente Garantía cubre los gastos de transportación del producto que derive de su cumplimiento; los cuales serán atribuibles directamente al proveedor del producto.

Excepciones

En ninguno de los siguientes casos esta Garantía será válida:

- a. Cuando el producto se hubiese utilizado en condiciones distintas a las normales.
- b. Cuando el producto no hubiese sido operado de acuerdo con el manual de usuario incluido con el producto.
- c. Cuando el producto hubiese sido alterado o reparado en forma alguna por presonal no autorizado por parte de

Producto: Adaptador LAN inalámbrico USB
Modelo: NET-101
Contenido: 1 Pieza
País de Origen: China

Importador:

Vorago, S.A. de C.V.
Av. 8 de Julio No. 1489 INT. B
Col. Morelos C.P. 44910
Guadalajara, Jalisco, México.
R.F.C. VOR-071009-BMA

Certificaciones.



Conoce más acerca de **Vorago**

w w w . v o r a g o **live** . c o m



w w w . v o r a g o **live** . c o m