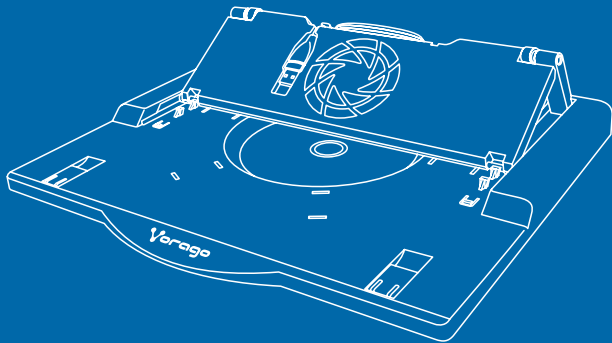


Vorago®
es tiempo de
CREAR
COMUNICAR
DIVERTIRSE



COOLER PAD 101

Base de enfriamiento

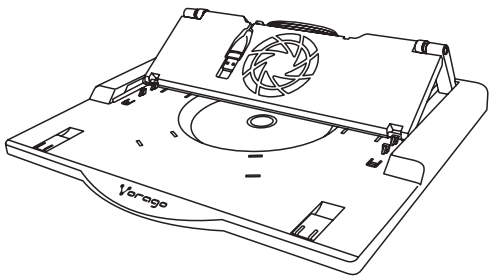
www.vorago**live**.com

Manual de
Usuario

Lea el Manual de Usuario
antes de usarse.

COOLER PAD 101

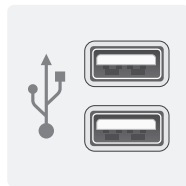
Base de enfriamiento



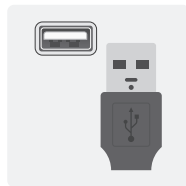
Segura y ajustable

Con la Cooler Pad 101 de Vorago® además de ergonómica y silenciosa obtienes el ajuste exacto a la altura que requieres en tu equipo portátil, su estabilidad y seguridad mantienen el equipo siempre en su lugar y bien ventilado, logrando así la temperatura optima para su desempeño y

Instalación de la base de enfriamiento



- Localiza un puerto USB disponible en tu computadora.



- Conecta el cable USB de la base enfriadora en el puerto de tu computadora.
- Espera unos momentos a que el sistema operativo reconozca y configure los controladores automáticamente.
- Ahora tu base enfriadora está lista para usarse.

Ficha Técnica.

Requerimientos:	Puerto USB libre
Voltaje de entrada:	5V 130 mA
Consumo de energía:	0.7 W
Velocidad de ventilador:	2 300 r/min \pm 10%
Longitud del cable:	390 mm \pm 10%
Alimentación:	USB
Dimensiones:	320 x 300 x 25 mm
Dimensiones del ventilador:	70 x 70 x 16 mm
Flujo de aire máximo:	16 CFM (27.184 metros cúbicos por hora)
Ruido:	20.12 dB
Peso:	585 g
Compatibilidad:	PC -7 / XP / Vista / Mac

Precauciones

- Evita derramar líquidos sobre tu base enfriadora, pueden ocasionar un mal funcionamiento de la misma.
- Limpia tu base enfriadora con un paño seco y sólo cuando se encuentra desconectada.

Localización de Averías

Si tu base enfriadora no funciona en lo absoluto:

- Asegúrate de que está bien conectada al puerto USB.
- Asegúrate de que tu computadora esté trabajando adecuadamente.
- Intenta cambiar el cable a otro puerto USB.


Póliza de Garantía.

Importante: Favor de leer y llenar esta Póliza de Garantía y sellarla en la tienda en la compra del producto.

Cisne 1307-A
Col. Morelos C.P. 44910
Guadalajara, Jalisco, México.
Tel. (33) 1078-3420

VORAGO, S.A. de C.V.

www.voragolive.com

Nombre del producto:	Base de enfriamiento	Sello de Distribuidor: 
Modelo:	PAD-101	
Marca:	Vorago	
Número de Serie (en su caso):		
Factura o Nota de Compra No.:		
Fecha de Compra:		

Duración de la Garantía

Esta Póliza de Garantía tiene la duración de 1 (Un) año a partir de la fecha de compra del producto.

Donde hacer válida la Garantía

En el establecimiento donde se adquirió el producto.

Procedimiento para hacer válida la Garantía

Para poder hacer válida cualquier Garantía de nuestros productos es necesario cubrir incondicionalmente con los siguientes requisitos:

1. Presentar el producto adquirido.
2. Presentar el original de esta Póliza de Garantía debidamente llenada y sellada por el establecimiento donde se adquirió el producto o la factura, o el recibo o comprobante, en el que consten los datos específicos del producto objeto de la compraventa.

Conceptos que cubre la presente Garantía

- a. La presente Garantía ampara todas las piezas y componentes del producto incluyendo la mano de obra.
- b. Vorago, S.A. de C.V. reemplazará cualquier pieza o componente electrónico sin costo adicional para el consumidor.
- c. La presente Garantía cubre los gastos de transportación del producto que derive de su cumplimiento; los cuales serán atribuibles directamente al proveedor del producto.

Excepciones

En ninguno de los siguientes casos esta Garantía será válida:

- a. Cuando el producto se hubiese utilizado en condiciones distintas a las normales.
- b. Cuando el producto no hubiese sido operado de acuerdo con el manual de usuario incluido con el producto.
- c. Cuando el producto hubiese sido alterado o reparado en forma alguna por personal no autorizado por parte de

Producto: Base de enfriamiento
Modelo: PAD-101
Contenido: 1 Pieza
País de Origen: Taiwan

Importador:

Vorago, S.A. de C.V.
Cisne 1307-A
Col. Morelos C.P. 44910
Guadalajara, Jalisco, México.
R.F.C. VOR-071009-BMA

Certificaciones.



w w w . v o r a g o **live** . c o m