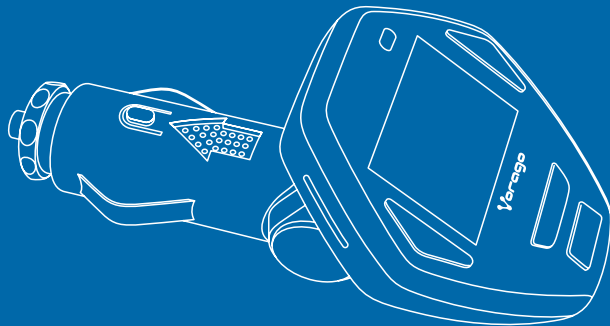


Vorago[®] es tiempo de
CREAR
COMUNICAR
DIVERTIRSE



TRANSMISOR FM PARA AUTO TR-100
Car FM transmitter 100

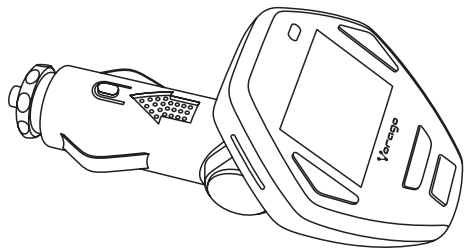
**Manual de
Usuario**

Lea el Manual de Usuario
antes de usarse.

www.vorago.live.com

TRANSMISOR FM PARA AUTO TR-100


Car FM transmitter 100



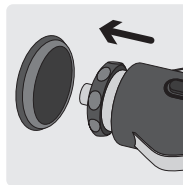
Música para todo el camino

Que nadie deje de compartir su música en el auto. Con el Transmisor FM para Auto TR-100 de Vorago® puedes reproducir tu música desde cualquier memoria USB, tarjeta de memoria, reproductores de MP3 y celulares con salida para audífonos 3.5 mm

Instalación del Transmisor FM para automóvil

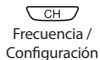


- Localiza el orificio del encendedor de cigarrillos en tu automóvil.



- Conecta el transmisor FM para automóvil al encendedor de cigarrillos de tu automóvil.
- Ahora tu transmisor FM para automóvil está listo para usarse.

Operación de los botones



Botón "CH":

Al presionar el botón "CH" primero se mostrará la frecuencia actual y enseguida debes presionar los botones "Anterior" ó "Siguiete" para avanzar hacia una frecuencia más baja o más alta. En estado de pausa, al mantener presionado el botón "CH" te permite entrar al menú de configuración.



Botón "Anterior / V-":

Presiona este botón para retroceder a la canción o canciones anteriores, mantenlo presionado para disminuir el volumen de audio.



Botón "Siguiete / V+":

Presiona este botón para avanzar a la canción o canciones siguientes, mantenlo presionado para



umentar el volumen de audio.


Botón "Reproducir / Pausa":

Una vez que insertes el transmisor en el conector del encendedor de cigarrros de 12 V, al insertarle una memoria USB o tarjeta SD éste activará la canción

Entrada de audio

- De acuerdo con lo anterior, deberás poner en pausa la música para el uso de la entrada de audio, tienes que insertar un extremo del cable con conector 3.5 mm a la entrada auxiliar.
- Inserta el otro extremo del conector 3.5mm al reproductor de CD, MP3/MP4 ó celular compatible.
- Enciende el reproductor de música de modo que la música pueda llegar al transmisor FM por medio de la línea de audio.
- Ahora puedes disfrutar de tu música en las bocinas de tu auto

Operación del control remoto



- Pulsa el botón "Prev" o "Next" para seleccionar la canción que gustes, se mostrará el número de la canción seleccionada en la pantalla.
- Pulsa los botones del 0 al 9 para elegir la canción que gustes, se mostrará el número de la canción seleccionada en la pantalla, por ejemplo: presiona "1", "3", "5", luego "PICK SONG" se puede ver

- Pulsa el botón "-" para reducir el volumen y pulse el botón "+" para aumentar el volumen del audio, también puedes ajustar el volumen del auto estéreo para controlar el volumen de audio.
- Pulsa el botón "CH-" cambiar a una la frecuencia menor ó pulsa "CH +" para cambiar a una frecuencia mayor, la frecuencia que elijas aparecerá en la pantalla, puedes elegir la frecuencia adecuada*.
- También Pulsando los botones del 0 al 9 puedes elegir la frecuencia y también se mostrará en la pantalla, por ejemplo: presiona "1", "0", "7", "5" y luego presiona "CH SET", se puede ver "107,5" en la pantalla.
- Pulsa el botón "EQ" para seleccionar entre los modos de equalización para cada tipo de música: natural, pop, rock, clásica, jazz, etc.
- Pulsa "Play/Pause" para reproducir y pausar.
- Cuando la música se está reproduciendo, pulsa el botón "PICK SONG" y "CH SET" para elegir la carpeta anterior o siguiente.

Ficha Técnica.

Línea de entrada:	12-24 V $\overline{\text{=}}$ <100 mA
Formatos soportados:	mp3, wma
Potencia de transmisión:	32-320 kb/s
Rango de frecuencia FM:	87.5 - 108 MHz
Frecuencia de respuesta:	45 dB
Distorsión:	<1%
Distancia de transmisión:	<5 m
Tarjetas soportadas:	SD, Micro SD y USB. Capacidades de hasta 16 GB
Idiomas soportados:	Chino, inglés, japonés, coreano, alemán, francés, italiano, español, sueco, checo, holandés, portugués, danés, polaco, ruso, turco.
Alimentación:	Encendedor de automóvil
Dimensiones:	150.0 x 43.0 x 58.0 mm (transmisor) 85.0 x 6.0 x 40.0 mm (control remoto)
Peso:	46.8 g (transmisor) 15 g (control remoto)

Precauciones.

- Conecta el transmisor solamente a una tensión de 12-24 V $\overline{\text{=}}$, si se utiliza otra tensión es posible que el transmisor no funcione o se dañe.
- Cuando enciendas tu automóvil o enciendas un cigarrillo, no insertes el transmisor FM al orificio del encendedor de tu automóvil o podría causar que la máquina no funcione.
- Si no vas a utilizar la máquina por un período largo de tiempo, retírala del orificio del encendedor.
- Utiliza las bocinas del automóvil para controlar el volumen, ajusta a un volumen adecuado para evitar distorsiones en el sonido.
- Sintoniza la misma frecuencia en tu transmisor y radio de tu vehículo para una correcta transmisión.

Localización de Averías.

Si tu transmisor no funciona en absoluto:

- Asegúrate de que está bien conectado al encendedor de tu automóvil.

Póliza de Garantía.

Importante: Favor de leer y llenar esta Póliza de Garantía y sellarla en la tienda en la compra del producto.

Av. 8 de Julio 1489 INT. B


VORAGO, S.A. de C.V.

Col. Morelos C.P. 44910

Guadalajara, Jalisco, México.

www.voragolive.com

Tel. (33) 1078-3420

Nombre del producto: Transmisor FM para automóvil	Sello de Distribuidor: 
Modelo: TR-100	
Marca: Vorago	
Número de Serie (en su caso):	
Factura o Nota de Compra No.:	
Fecha de Compra:	

Duración de la Garantía

Esta Póliza de Garantía tiene la duración de 1 (Un) año a partir de la fecha de compra del producto.

Donde hacer válida la Garantía

En el establecimiento donde se adquirió el producto.

Procedimiento para hacer válida la Garantía

Para poder hacer válida cualquier Garantía de nuestros productos es necesario cubrir incondicionalmente con los siguientes requisitos:

1. Presentar el producto adquirido.
2. Presentar el original de esta Póliza de Garantía debidamente llenada y sellada por el establecimiento donde se adquirió el producto o la factura, o el recibo o comprobante, en el que consten los datos específicos del producto objeto de la compraventa.

Conceptos que cubre la presente Garantía

- a. La presente Garantía ampara todas las piezas y componentes del producto incluyendo la mano de obra.
- b. Vorago, S.A. de C.V. reemplazará cualquier pieza o componente electrónico sin costo adicional para el consumidor.
- c. La presente Garantía cubre los gastos de transportación del producto que derive de su cumplimiento; los cuales serán atribuibles directamente al proveedor del producto.

Excepciones

En ninguno de los siguientes casos esta Garantía será válida:

- a. Cuando el producto se hubiese utilizado en condiciones distintas a las normales.
- b. Cuando el producto no hubiese sido operado de acuerdo con el manual de usuario incluido con el producto.
- c. Cuando el producto hubiese sido alterado o reparado en forma alguna por personal no autorizado por parte de

Producto: Transmisor FM para automóvil

Modelo: TR-100

Contenido: 1 Pieza

País de Origen: China

Importador:

Vorago, S.A. de C.V.

Av. 8 de Julio No. 1489 INT. B

Col. Morelos C.P. 44910

Guadalajara, Jalisco, México.

R.F.C. VOR-071009-BMA

Certificaciones.



www.voragolive.com