

Vorago®



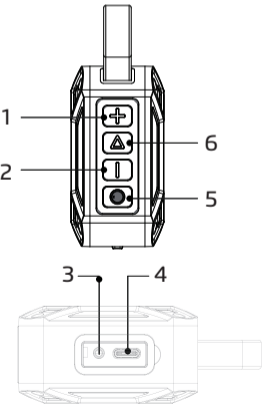
BT SPEAKER 300 V3

Guía rápida / Quick guide

ESPAÑOL

CONOCE TU BOCINA

- 1.-Volumen + / Siguiete canción
- 2.-Volumen - / Canción previa
- 3.-Puerto auxiliar 3.5 mm
- 4.-Puerto de carga USB tipo C
- 5.-Botón de encendido y apagado
- 6.-Botón de Play / Pause / Finalizar llamada



CARGA TU BOCINA

1. Carga tu bocina antes de usarla.
2. Conecta el cable tipo C incluido en el puerto de tu bocina (3) a un puerto disponible de una computadora o de adaptador de pared.

Estatus de la batería (LED)

La bocina emitirá un sonido cada 30 segundos cuando la batería tenga menos del 10%.

El LED de la batería se iluminará en color rojo cuando sea indispensable cargarla.

Cuando el LED no encienda y la bocina no emita ningún sonido, esto indicará que la bocina no tiene batería.

Nota: Cuando la batería baje del 3% la bocina se pagará automáticamente.

ENCIENDE TU BOCINA

Presiona el botón (5) hasta escuchar un tono y verás que el LED indicador se enciende.

APAGA TU BOCINA

Presiona el botón (5) hasta escuchar un tono y verás que el LED indicador se apagará.

CONEXIÓN BT

Asegúrate de tener menos de 10 metros de distancia a la bocina.

Cuando la bocina esté apagada debes presionar el botón (5) hasta escuchar un tono y el LED indicador comenzará a parpadear en color azul.

Dentro de tu dispositivo a enlazar en el apartado de dispositivos BT busca el modelo BSP-300-V3 de la lista y selecciónalo.

Una vez enlazado, el LED indicador cambiará a un tono azul sólido.

Nota: Cuando presionas el botón de encendido la bocina recordará el último dispositivo enlazado y puede almacenar hasta 8 dispositivos. De no encontrar alguno de esos 8 dispositivos la bocina entrará en el modo de emparejamiento.

CONTROL DE MÚSICA

- Play / Pause.....Clic ▶
- Volumen +.....Clic +
- Volumen -Clic -
- Siguiente canciónPresiona y sostén +
- Canción previaPresiona y sostén -
- Cambio de modo BT / AuxiliarClic ①

FUNCIÓN LLAMADA

- Contestar llamada.....Clic ▶
- Rechazar llamadaPresiona y sostén ▶
- Finalizar llamada.....Clic ▶
- Llamar al último número..Presiona y sostén ▶

BORRAR UN DISPOSITIVO BT

Presiona los botones "+", "-" al mismo tiempo hasta escuchar un tono y la luz LED se enciende en lapsos

de color azul, esto indica que tu bocina está lista para emparejar un nuevo dispositivo.

USO DEL PUERTO AUXILIAR 3.5 MM

Enciende tu bocina Usa el cable 3.5 mm incluido y conéctalo en el puerto 3.5 mm de tu bocina (3) automáticamente la luz LED de tu bocina se cambiará a color verde.

Nota: En el modo 3.5 mm los botones para control de música no estarán disponibles.

¿NO PUEDES CONECTAR TU BOCINA?

- Revisa que:
- Tu dispositivo admita A2DP
 - Tu bocina esté a menos de 10 m
 - Tu bocina este en el modo de emparejamiento

FICHA TÉCNICA

Voltaje de entrada	5 V 500 mA
RMS	4 W
Conector	USB Tipo C
Rango de frecuencia	180Hz-20KHz
Sensibilidad	≥80dB
Compatibilidad	BT, 3.5 mm
Batería	3.7V 1500 mAh
Impedancia	4 Ω
THD	≤1%
Diámetro	50 mm
Alcance	> 10m
Versión BT	5.0
Peso	210 g
Dimensiones	87 x 83.5 x 45 mm

ESPAÑOL

Garantía limitada de productos
Los equipos y/o accesorios Vorago están cubiertos por una garantía limitada por el tiempo indicado en la tabla de vigencia anexa, contando a partir de la fecha de adquisición, contra cualquier defecto de fabricación y funcionamiento, siempre y cuando hayan sido utilizados bajo condiciones normales de uso durante el periodo de la garantía y para lo cual fue fabricado. Vorago garantiza al comprador la ausencia de anomalías en lo referente a los materiales.

Productos	Vigencias
Tablets, celulares, audio, teclados, mouse, redes y accesorios	12 Meses
Monitores	36 Meses*
*Excepto en panel (display de pantalla) para el cual sólo será de 12 meses.	
Equipos de cómputo 3 años incluido Nanobay 3.	
* Excepto equipos de cómputo donde el procesador se encuentra integrado en la tarjeta madre solo será de 12 meses.	36 Meses*

Póliza de garantía importante: Favor de leer y llenar esta póliza de garantía y sellarla en la tienda en la compra del producto.

Producto: Bocina BT	Sello del distribuidor
Modelo: BSP-300-V3	
Marca: Vorago	
Número de serie:	
Número de factura:	
Fecha de entrega:	

Responsabilidades

La responsabilidad total de Vorago consistirá en reparar o reemplazar el producto, incluida la mano de obra y refacciones, sin ningún costo para el comprador cuando se devuelva al punto de venta, presentando esta póliza de garantía debidamente llenada y sellada por el establecimiento donde se adquirió el producto o copia del comprobante o recibo o factura, en el que consten los datos específicos del producto objeto de la compraventa, en los cuales se especifica la fecha de compra, para verificar los tiempos dentro de garantía. Vorago podrá utilizar piezas nuevas, restauradas o usadas en buenas condiciones para reparar o reemplazar cualquier producto, sin costo adicional para el consumidor. En el caso de equipos y/o accesorios que no tengan reparación, se generará el cambio por un producto similar o de características superiores. La presente garantía cubre los gastos de transportación del producto que derive de su cumplimiento; los cuales serán atribuibles directamente al proveedor del producto. En todo producto de reemplazo se renovará el periodo original de la garantía. Vorago se rige bajo las normas internacionales de fabricación de los productos.

Cómo obtener respaldo de la garantía
Los reclamos de garantía son procesados a través del punto de venta, durante los primeros 15 días posteriores a la compra, siempre y cuando cumplan con los requisitos. Los reclamos de garantía que no puedan ser procesados a través del punto de venta y toda inquietud relacionada con el producto adquirido deberán ser enviados con la guía prepagada por Vorago a la dirección de las oficinas centrales de Vorago en Francisco Villa No. 3, Col. San Agustín, C.P. 45645, Tlajomulco de Zúñiga, Jalisco, México.

Salvo en situaciones de fuerza mayor o caso fortuito, el tiempo de reparación en ningún caso será mayor a 30 días naturales contados a partir de la fecha de recepción del equipo en Vorago.

- Exclusiones**
Esta garantía no es válida en los siguientes casos:
- a) Cuando el producto se hubiese utilizado en condiciones distintas a las normales.
 - b) Cuando el producto no hubiese sido operado de acuerdo con el instructivo de uso que se le acompaña.
 - c) Cuando el producto hubiese sido alterado o reparado por personas no autorizadas por parte de Vorago.

Vorago no ofrece ninguna otra garantía expresa para este producto. Para hacer válida la garantía, así como la adquisición de partes, componentes, consumibles y accesorios.

Para hacer válida una garantía debe de enviarnos la siguiente información al correo: garantias@voragolive.com

- 1.- Modelo y color
- 2.- Falla de producto
- 3.- Ticket o factura de compra (digitalizado)
- 4.- Su domicilio con C.P., teléfono y nombre completo.

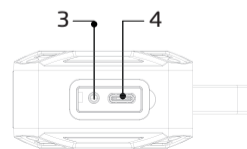
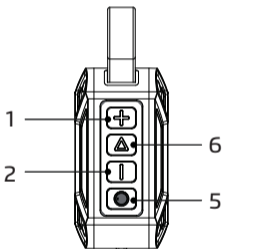
Disponibles en el establecimiento donde se adquirió el producto y/o en nuestras oficinas centrales.


Devoluciones
En el caso de devolución de productos solo será el lugar de compra por el cliente final. Sujeto a las políticas de devolución establecidas por el mismo vendedor.

Vorago, S.A. de C.V. Francisco Villa No. 3 Col. San Agustín, C.P. 45645 Alcaldía Venustiano Carranza, Jalisco, México. Tel. (33) 3044 6666	Importadora Global Rida S.A. de C.V. Matilde Márquez No. 68 Colonia Peñón de los Baños C.P. 15520 Alcaldía Venustiano Carranza, CDMX RFC: IGR1510164C2
---	--

KNOW YOUR SPEAKER

- 1.- Volume + / Next song
- 2.-Volume - / Previous song
- 3.-Auxiliary port 3.5 mm
- 4.-USB type C charging port
- 5.-On and off button
- 6.-Play / Pause / End call button

**CHARGE YOUR SPEAKER**

1. Please charge your speaker before using it.
2. Plug the included Type-C cable into the port on your speaker (3)  into an available port on a computer or wall adapter.

Battery status (LED)


The speaker will beep every 30 seconds when the battery power is less than 10%.

The battery LED will illuminate red when charging is required.

When the LED doesn't light and the speaker neither make any sound, it indicates that the speaker has no battery.

Note: When the battery drops below 3%, the speaker will turn off automatically.

TURN ON YOUR SPEAKER


Press the button (5)  until you hear a tone and you will see that the indicator LED lights up.

TURN OFF YOUR SPEAKER

Press the button (5)  until you hear a tone and you will see that the indicator LED will turn off.

BT CONNECTION

Make sure you are less than 10 meters away from the speaker.







When the horn is off, you must press the button (5)  until you hear a tone and the indicator LED will begin to flash blue.

Within your device to be linked in the BT devices section, look for the BSP-300-V3 model from the list and select it.

Once linked, the indicator LED will change to a solid blue tone.

Note: When you press the power button, the speaker will remember the last paired device and can store up to 8 devices. If any of these 8 devices are not found, the speaker will go into pairing mode.

MUSIC CONTROL

Play / Pause.....Click 
 Volume +.....Click 
 Volume -Click 
 Next songPress and hold 
 Previous songPress and hold 
 BT / Auxiliary mode changeClick 

CALL FUNCTION

Answer call.....Click 
 Reject callPress and hold 
 End call.....Click 
 Redial number.....Press and hold 

DELETE A BT DEVICE

Press the "+", "-" buttons at the same time until you hear a tone and the LED light turns blue in intervals,

this indicates that your speaker is ready to pair a new device.

USING THE 3.5 MM AUXILIARY PORT

Turn on your speaker
 Use the included 3.5mm cable and plug it into your speaker's 3.5mm port (3) automatically your speaker's LED light will turn green.

Note: In 3.5 mm mode the music control buttons will not be available.

CAN'T CONNECT YOUR SPEAKER?

Check that your device supports A2DP
 That your speaker is less than 10 m
 Your speaker is in pairing mode

DATA SHEET

Input voltage	5V 500mA
RMS	4W
Connector	USB Type-C
Frequency range	180Hz-20KHz
Sensitivity	≥80dB
Compatibility	USB-C
Battery	3.7V 1500mAh
Impedance	4Ω
THD	≤1%
Diameter	50mm
Range	> 10m
BT version	5.0
Weight	210g

Limited product warranty
 Vorago equipment and / or accessories are covered by a limited warranty for the time indicated in the annexed validity table, counting from the date of acquisition, against any manufacturing and operation defect, provided they have been used under normal conditions of use during the warranty period and for which it was manufactured. Vorago warrants the buyer the absence of anomalies regarding the materials.

Products	Validity
PC, tablets, cell phones, audio, keyboards, mouse, networks and accessories	12 Months
LCD Monitor	
* Except in panel (screen display) for which it will only be 12 months.	36 Months*
Computer equipment 3 years including Nanobay 3.	
* Except computer equipment where the processor is integrated on the motherboard it will only be 12 months.	36 Months*

Important warranty policy: Please read and complete this warranty policy and seal it in the store when purchasing the product.

Product: BT speaker	Dealer stamp
Model: BSP-300-V3	
Brand: Vorago	
Serial number:	
Invoice number:	
Delivery date:	

Responsibilities

The total responsibility of Vorago will be to repair or replace the product, including labor and parts, at no cost to the buyer when it is returned to the point of sale, presenting this warranty policy properly completed and stamped by the establishment where it was purchased. The product or copy of the receipt or receipt or invoice, in which data of the product the date of purchase is specified, to verify the times within the warranty. Vorago may use new parts, restored or used in good condition to repair or replace any product, at no additional cost to the consumer. In the case of equipment and / or accessories that can not be repaired, the change will be generated by a similar product or with superior characteristics. This warranty covers the transportation expenses of the product derived from its fulfillment; which will be directly attributable to the supplier of the product. In all replacement products, the original warranty period will be renewed. Vorago is governed by international standards for the manufacture of products.

How to obtain warranty support

Warranty claims are processed through the point of sale, during the first 15 days after the purchase, as long as they meet the requirements. Guarantee claims that can not be processed through the point of sale and any concerns related to the product purchased should be sent with the prepaid guide by Vorago to the address of the Vorago headquarters in Francisco Villa No. 3, Col. San Agustín, CP 45645, Tlajomulco de Zúñiga, Jalisco, Mexico.

Except in situations of force majeure or fortuitous event, the repair time in no case will be greater than 30 calendar days from the date of receive of the equipment in Vorago.

Exclusions

This warranty is has valid in the following cases:
 a) When the product had been used in conditions other than normal.
 b) When the product has not been operated in accordance with the instructions for use.
 c) When the product has been altered or repaired by unauthorized persons by Vorago.

Vorago does not offer any other express warranty for this product. To make the warranty valid, as well as the acquisition of parts, components, consumables and accessories

To validate a warranty, the following information must be sent to the email: garantias@voragolive.com

- 1.- Model and color
- 2.- Product failure
- 3.-Ticket or purchase invoice (digitized)
- 4.-Your address with CP, telephone and full Name.

Available in the establishment where the product was purchased and / or in our central offices:

Returns

In the case of product return, it will only be the place of purchase by the end customer. Subject to the return policies established by the same seller.

Vorago, S.A. de C.V.
 Francisco Villa No. 3
 Col. San Agustín, C.P. 45645
 Tlajomulco de Zúñiga,
 Jalisco, México.
 Tel. (33) 3044 6666

Importadora Global Rida S.A. de C.V.
 Matilde Márquez No. 68
 Colonia Peñón de los Baños C.P. 15520
 Alcaldía Venustiano Carranza, CDMX
 RFC: IGR1510164C2

