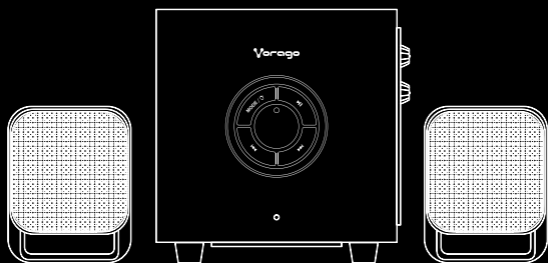


Verago®



SPEAKER 300

Manual

Por favor lee este manual antes de usar el producto

Vorago[®]
es tecnología

Gracias por elegirnos como
tu marca de tecnología.

Te invitamos a registrar tu producto y gozar de los beneficios, registra tu compra en nuestra página web y participa de las promociones en:

<http://www.voragolive.com/registro/>



www.voragolive.com

01 (33) 3044 6666
COMUNICATE CON NOSOTROS

Síguenos en:



PRECAUCIONES Y ADVERTENCIAS

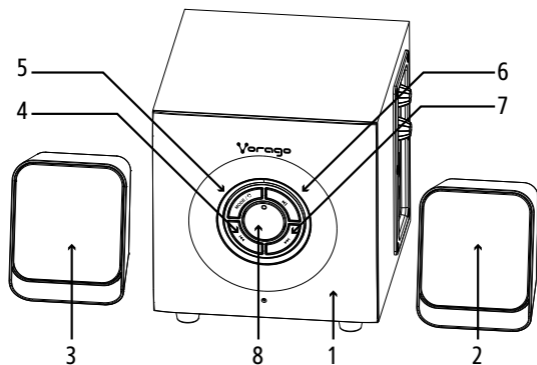
- No uses el producto con un cable en mal estado esto podría ocasionar un mal funcionamiento o producir una descarga eléctrica.
- Procura no derramar líquidos sobre el producto, ya que podría ocasionar un mal funcionamiento o producir una descarga eléctrica.
- El uso de este dispositivo en condiciones diferentes a las normales puede ocasionar descargas eléctricas.
- Evita un volumen alto podría causar daños auditivos. Te recomendamos no subir el volumen al máximo para proteger tu audición.

CONTENIDO DEL EMPAQUE

- a) Bocina principal (Subwoofer)
- b) Un par de bocinas (Satélites)
- c) Cable Auxiliar 3.5 mm
- d) Manual y garantía.

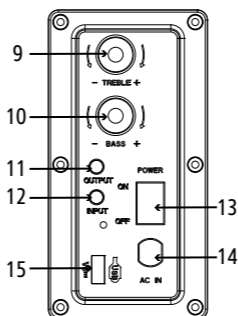
CONOCE TU DISPOSITIVO

Panel frontal



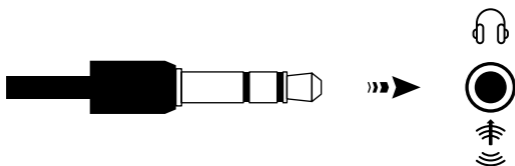
Número	Nombre
1	Subwoofer
2 y 3	Bocinas satélites
4	Avanzar
5	Modo de reproducción / Encendido-Apagado de luz LED
6	Reproduce-Pausa canción
7	Atrasar
8	Control de Volumen

Panel lateral derecho



Número	Nombre
9	Control de agudos (Treble)
10	Control de bajos (Bass)
11	Conector Salida Bocinas (satélites)
12	Conector Entrada Auxiliar 3.5 mm
13	Interruptor Encendido-Apagado (ON/OFF)
14	Cable de alimentación de corriente (AC IN)
15	Puerto USB

- Conecta el enchufe del cable de alimentación de energía a un toma corriente.
- Conecta las bocinas satélites al conector de salida de la bocina principal (11) Output
- En el conector de entrada (12) Input y mediante el cable auxiliar de 3.5mm conecta a un puerto de 3.5mm de salida de audio como una PC o dispositivos móviles con conector para audífonos.



- Presiona el interruptor de encendido-apagado (13) asegurándote que quede en la posición de encendido.
- Con en control de volumen (8) nivela el volumen de sonido para que se adapte a un nivel óptimo de sonido, mientras regulas el volumen la luz LED parpadeará hasta que te detengas.

LOCALIZACIÓN DE AVERÍAS

- El dispositivo no enciende: Verifica que este correctamente conectado a la corriente, en funcionamiento y con energía.
- El dispositivo enciende pero no sale sonido: Verifica que el conector 3.5mm esta conectado correctamente a un puerto compatible de salida auxiliar y que el volumen de las bocinas y la fuente de sonido está a un correcto nivel de audición.
- Introduce una memoria USB pero no se escucha: verifique que el formato de sus archivos de audio sea compatible con los estándares aceptados por la bocina.

FICHA TÉCNICA

Alimentación	Corriente alterna (CA)
Entrada	110 - 120 V ~ 50 - 60 Hz 2 A
Potencia RMS (watts)	Altavoces 2.5 W x 2, Subwoofer 10 W
Rango de frecuencia	Altavoces 150 Hz - 20 KHz, Subwoofer 40 Hz - 150 KHz
Sensibilidad	Altavoces ≥ 60 dB, Subwoofer ≥ 60 dB
Impedancia	Altavoces 4 Ω , Subwoofer 6 Ω
THD	Altavoces $\leq 1\%$, Subwoofer $\leq 1\%$
Diámetro	Altavoces 3" (7.62 cm), Subwoofer 4" (10.16 cm)
Conectores	3.5 mm y USB
Compatibilidad	USB mp3
Longitud Cable	1.20 m
Peso	2.8 Kg
Dimensiones	95 x 94 x 120 mm (altavoces) 135 x 135 x 130 mm (subwoofer)

GARANTÍA LIMITADA DE PRODUCTOS

Los Equipos y/o Accesorios Vorago están cubiertos por una garantía limitada por el tiempo indicado en la tabla de vigencia anexa, contando a partir de la fecha de adquisición, contra cualquier defecto de fabricación y funcionamiento, siempre y cuando hayan sido utilizados bajo condiciones normales de uso durante el periodo de la garantía y para lo cual fue fabricado. Vorago garantiza al comprador la ausencia de anomalías en lo referente a los materiales.

PRODUCTOS	VIGENCIAS
Equipos, Tablets, Celulares, Audio, Teclados, Mouse, Redes y Accesorios	12 Meses
Monitores *Excepto en Panel (Display de Pantalla) para el cual sólo será de 12 meses.	36 Meses*

Póliza de garantía

Importante: Favor de leer y llenar esta póliza de garantía y sellarla en la tienda en la compra del producto.

Producto: Bocina 2.1	
Modelo: SPK-300	Sello del distribuidor
Marca: Vorago	
Número de serie:	
Número de factura:	
Fecha de entrega:	

Responsabilidades

La responsabilidad total de Vorago consistirá en reparar o reemplazar el producto, incluida la mano de obra y refacciones, sin ningún costo para el comprador cuando se devuelva al punto de venta, presentando esta Póliza de Garantía debidamente llenada y sellada por el establecimiento donde se adquirió el producto o copia del Comprobante o Recibo o Factura, en el que consten los datos específicos del producto objeto de la compraventa, en los cuales se especifica la fecha de compra, para verificar los tiempos dentro de Garantía. Vorago podrá utilizar piezas nuevas, restauradas o usadas en buenas condiciones para reparar o reemplazar cualquier producto, sin costo adicional para el consumidor. En el caso de Equipos y/o Accesorios que no tengan reparación, se generará el cambio por un producto similar o de características superiores. La presente Garantía cubre los gastos de transportación del producto que derive de su cumplimiento; los cuales serán atribuibles directamente al proveedor del producto.

En todo producto de reemplazo se renovará el periodo original de la garantía. Vorago se rige bajo las normas internacionales de fabricación de los productos.

Cómo obtener respaldo de la garantía

Los reclamos de garantía son procesados a través del punto de venta, durante los primeros 15 días posteriores a la compra, siempre y cuando cumplan con los requisitos. Los reclamos de garantía que no puedan ser procesados a través del punto de venta y toda inquietud relacionada con el producto adquirido deberán ser enviados con la guía prepagada por Vorago a la dirección de las oficinas centrales de Vorago en Francisco Villa No. 3, Col. San Agustín, C.P. 45645, Tlajomulco de Zúñiga, Jalisco, México.

Salvo en situaciones de fuerza mayor o caso fortuito, el tiempo de reparación en ningún caso será mayor a 30 días naturales contados a partir de la fecha de recepción del equipo en Vorago.

Exclusiones

Esta garantía no es válida en los siguientes casos:

- Quando el producto se hubiese utilizado en condiciones distintas a las normales.
- Quando el producto no hubiese sido operado de acuerdo con el instructivo de uso que se le acompaña.
- Quando el producto hubiese sido alterado o reparado por personas no autorizadas por parte de Vorago.

Vorago no ofrece ninguna otra garantía expresa para este producto.

Para hacer válida la garantía, así como la adquisición de partes, componentes, consumibles y accesorios

Para hacer válida una garantía debe de enviarnos la siguiente información al correo:

garantias@voragolive.com

- 1.- Modelo y color
- 2.- Falla de producto
- 3.- Ticket o factura de compra (Digitalizado)
- 4.- Su Domicilio con CP, Teléfono y Nombre completo.

Disponibles en el establecimiento donde se adquirió el producto y/o en nuestras oficinas centrales:

Vorago, S.A. de C.V.
Francisco Villa No. 3
Col. San Agustín, C.P. 45645
Tlajomulco de Zúñiga, Jalisco, México.
Tel. 01 (33) 3044 6666

Importador:
Vorago, S.A. de C.V.
Francisco Villa No. 3
Col. San Agustín, C.P. 45645
Tlajomulco de Zúñiga, Jalisco, México.
Tel. 01 (33) 3044 6666



www.voragolive.com